

Cómo utilizar el sistema de nebulización Sami the Seal

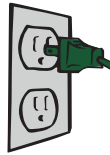
Un nebulizador transforma el fármaco líquido en vapor para poder ser inhalado y que llegue a la parte más profunda de los pulmones. Tucker utiliza el nebulizador cuando está en casa. Recuerda que siempre necesitarás la ayuda de un adulto para utilizar y limpiar el nebulizador.

Preparación

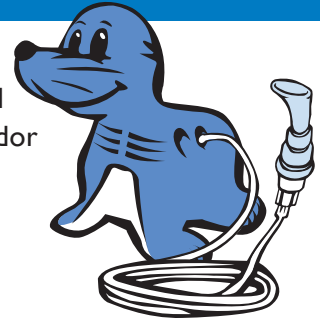
- 1 Pon el compresor sobre una mesa.



- 2 Hay que enchufar el compresor a una toma de corriente.




- 3 Conecta uno de los extremos del tubo al nebulizador y el otro al compresor.




Utilización

- 4 Abre el nebulizador y llénalo con la dosis de medicina.




- 5 Enciende el compresor y comprueba que sale una neblina de la boquilla.



- 6 Siéntate en posición recta. Colócate la boquilla en la boca e inspira y espira lentamente. En caso de utilizar una mascarilla, debes inspirar y espirar del mismo modo.




- 7 El tratamiento habrá acabado cuando el nebulizador comience a hacer un sonido de "borboteo". Apaga el compresor.



Limpieza del compresor

- 1 Desconecta el compresor antes de limpiarlo.
- 2 Comprueba el estado del filtro una vez a la semana y sustitúyelo si está sucio.



- 3 Limpia la parte exterior del compresor una vez al mes con un paño húmedo.



- 4 Guárdalo en un lugar seco y seguro.

Limpieza del nebulizador

- 1 Después de cada uso, desconecta el tubo y desmonta el nebulizador.



- 2 Lava las piezas del nebulizador con agua tibia y una gota de jabón.

- 3 Enjuágalo con agua limpia y sécalo bien.

- 4 Una vez a la semana, hierva todas las piezas (salvo el tubo o la mascarilla) en agua con 2 o 3 gotas de detergente líquido durante 10 minutos.



PHILIPS

RESPIRONICS

**Philips Healthcare forma parte de
Royal Philips**

Contacte con nosotros en
www.philips.com/healthcare
healthcare@philips.com

Asia
+49 7031 463 2254

Europa, Oriente Medio, África
+49 7031 463 2254

Latinoamérica
+55 11 2125 0744

Norteamérica
+1 425 487 7000
800 285 5585 (toll free, US only)

Philips Respironics
1010 Murry Ridge Lane
Murrysville, PA 15668 EE.UU.

Atención al Cliente
+1 724 387 4000
800 345 6443 (toll free, US only)

Philips Respironics Sede Internacional
+33 1 47 28 30 82

Philips Respironics Asia Pacífico
+65 6882 5282

Philips Respironics Australia
+61 (2) 9947 0440
1300 766 488 (toll free, Australia only)

Philips Respironics China
+86 400 828 6665
+86 800 828 6665

Philips Respironics Deutschland
+49 8152 93 06 0

Philips Respironics Francia
+33 2 51 89 36 00

Philips Respironics Italia
+39 039 203 1

Philips Respironics Suecia
+46 8 120 45 900

Philips Respironics Suiza
+41 6 27 45 17 50

Philips Respironics Reino Unido
+44 800 1300 845

www.philips.com/respironics

Respironics, SideStream, Sami the Seal y Tucker the Turtle son marcas registradas de Koninklijke Philips N.V. y sus filiales. Reservados todos los derechos.



Para obtener más información, visite www.philips.es/respironics



© 2013 Koninklijke Philips N.V. Todos los derechos reservados.

Philips Healthcare se reserva el derecho de realizar cambios en las especificaciones y/o dejar de fabricar algún producto en cualquier momento sin aviso ni obligación alguna y no se hará responsable de las consecuencias derivadas del uso de esta publicación.

Broudy AE 4/9/13 MCI 4105475